


Des outils pour le second degré

Le Fichier délégué(e)s d'élèves un outil qui fait ses preuves



Depuis plusieurs années, l'Office Central de la Coopération à l'Ecole vous aide dans la formation de formateurs de délégués-élèves, et ce, par le biais d'animations mais également de publications telles que le nouveau **Fichier délégué(e)s d'élèves** dont la version totalement réactualisée sera disponible dès la rentrée 2007.

La présentation de ce fichier auprès d'enseignants a déjà permis d'évaluer la manière dont vos collègues s'approprient cet outil dans les formations de formateurs adultes qu'ils reçoivent au sein de leur établissement. Bien qu'au collège comme au lycée, la formation des délégués d'élèves soit obligatoire, vous n'êtes pas toujours sensibilisés dans votre formation initiale à cette question. Pour y remédier nous vous invitons à vous saisir du Fichier délégués élèves afin de vous permettre d'assurer vous-même la formation des délégués en mettant à leur disposition des outils pour assumer leur rôle.



Création d'outils

A l'issue d'un atelier de formation consacrés au Fichier Délégués d'élèves, les stagiaires se sont livrés à un exercice qui illustre l'utilité de ce document dans la préparation de formations de formateurs ou d'élèves-délégués. En vingt minutes, trois groupes ont pu élaborer trois grilles de formations. En voici un exemple :

Formation de formateurs sur 2 jours

Pour un public d'établissements différents

- Objectif :
- Se connaître
 - Connaître l'établissement
 - Découverte du rôle du délégué
 - Approche de la transmission de l'information.

1er jour :
 Matin
 Activité :
 1. Se présenter : fiche SP3
 2. Connaissance de l'établissement : fiche Co1
 Après-midi
 3. Discussion pour faire émerger les représentations et le rôle du délégué. Autour du mot « délégué » : fiche Arg 1
 4. Rappel textes à l'aide de la fiche « Textes officiels ».
 5. Evaluation de la première journée : Fiche Ev3.

2ème jour :
 Matin
 Activités autour de la transmission des informations, puis, synthèse collective. Fiche Tr1 et Tr2.
 Après-midi :
 Jeux de rôle. Fiche An 1.
 Bilan : fiche Ev2.

«SP3, Co1, Arg1, Ev3...», sont des fiches d'activités à la disposition des formateurs de formateurs ou de formateurs de délégués, détaillant à chaque fois les effectifs, les temps, les objectifs visés et le déroulement des animations.

Témoignage

DES ÉLÈVES DIGNEMENT REPRÉSENTÉS

Pierre Boulbès, demi-MAD pour l'OCCE des Alpes de Haute-Provence, avait déjà l'expérience de l'outil « fichier délégués d'élèves » ancienne version : comment a-t-il accueilli cette nouvelle version ?

J'accompagne actuellement des projets « météo » dans deux collèges des Alpes de Haute-Provence. Après la mise en place de ces projets, il m'a semblé important de pouvoir proposer notre savoir-faire en matière de formation de délégués d'élèves. Pour cela, le fichier est un outil très concret qui permet aisément de mettre en place des formations de formateurs, comme j'ai pu déjà le découvrir lors de stages organisés dans l'Association Départementale du Vaucluse. Lors des Journées d'Etudes Fédérales de

l'OCCE, j'ai découvert la nouvelle version du Fichier Délégués. Les discussions engagées avec les collègues ont été riches et la création des grilles de stages élaborées en clôture m'ont ouvert des perspectives sur l'utilisation de ce document dans le Second Degré mais, également, en cycle 3, et pas seulement dans le cadre de la liaison CM2-6ème. Gageons donc que, grâce à cet outil, les élèves soient dignement représentés auprès d'enseignants respectueux de leur parole.

■ ■ Bon de commande ■ ■

À RETOURNER À VOTRE ASSOCIATION DÉPARTEMENTALE OCCE. POUR CONNAITRE LEURS COORDONNÉES, RENDEZ-VOUS SUR LE SITE INTERNET WWW.OCCE.COOP, RUBRIQUE "QUI SOMMES NOUS" -> "COORDONNÉES DES AD".

Etablissement :


Nom : **Prénom :**

Fonction :

Adresse :

Code Postal : **Ville :**

Je commande fichier(s)/CD-ROM (15 euros TTC l'unité le lot franco de port) et règle par chèque la somme de.....€ TTC à l'ordre de l'OCCE.




FEDERATION NATIONAL F



OCCE AUTONOMES & SOLIDAIRES

Intitulés des principales fiches :



Délégué(e)s d'élèves des outils de Formation 2007 2^{ème} éd.

Une publication de l'Office Central de la Coopération à l'Ecole **145 p. + un CD-ROM**

Un document en 3 parties

1 Fichier + 1 CD

Partie 1 : Fiches pratiques utilisables pour les formateurs et les élèves

Des techniques pour gérer un groupe, argumenter (Fiche Arg 1 « Autour du mot »), décider, transmettre, animer, évaluer, organiser des réunions (Fiche Ré 8.1 « Préparation au Conseil de classe »), des stratégies pour s'approprier la connaissance de leur établissement (Fiche Co 2.1 « Qui est qui ? Qui fait quoi ? »), pour renforcer l'estime de soi ...

Partie 2 : Courriers types modifiables

(uniquement sur CD en version word) pour la formation de formateurs et la formation délégués élèves

Des lettres et des courriers tels que des grilles de stages, coupons d'inscriptions, convocations, ...

Partie 3 : Textes officiels (uniquement sur CD) - Bibliographie

- 2.1 Se présenter
 - SP 1 Jeux d'accueil, d'écoute, de communication, de coopération
 - ...
 - SP 6 Les silhouettes
- 2.2 La réunion
 - Ré 1 Un peu d'humour avant la réunion !
 - Ré 2 Vous avez dit « réunions »... ?!
 - Ré 3 Comment préparer la réunion ?
 - Ré 4 Le déroulement
 - Ré 5 Réussir une réunion
 - ...
 - Ré 8.5 Notes sur la classe
 - Ré 8.6 Préparation au Conseil de Classe
 - Ré 8.7 Bilan du Conseil de Classe
 - Ré 8.8 Fiche de compte rendu du Conseil de Classe
- 3. Argumenter
 - Arg 1 Autour d'un mot
 - Arg 2 Choisir, trier, décider, le Q-Sort
- 4. Décider
 - Dé 1 Coopération
 - Dé 2 Pingouins et arques
 - Dé 3.1 L'héritage
- 5. Transmettre
 - Tr 1 Le message déformé, la rumeur
 - ...
- 6. Connaître l'établissement
 - Co 1.1 Construire un organigramme
 - Co 1.2 Fonctions
 - Co 1.3 Besoins
 - ...
 - Co 2.1 Qui est qui ? Qui fait quoi ?
- 7. Animer
 - An 1.1 Jeu de rôles
 - An 1.2 Jeu de rôles
 - An 2.1 Réaliser un projet
 - ...
 - An 2.3 Monter un projet, une autre présentation



- 8. Estime de soi
 - Es 1 Stratégie pour renforcer l'estime de soi et des autres chez les élèves
 - Es 2 Jeu de présentation
 - ...
 - Es 4.5 Jeu de cartes pour parler de soi
- 9. Evaluer
 - Ev 1.1 Le blason
 - ...
 - Ev 3 Comment chat-va ?
 - Ev 4 Bilan de stage
- 10. Bibliographie